

初回利用時における初期登録について

WEBサービスをご利用いただくにあたり、初期登録が必要となります。

初期登録では、申込み確認メールを受信する「メールアドレス登録」および「パスワード」を設定いただけます。

PT_WEB 予約サービスをすでにご登録いただいている方は登録不要です。

登録前にご確認ください。

- ・ドメイン・指定受信・本文にURLがあるメールの受信拒否などの制限をかけている方は、当社からのメールを受信出来ない場合がございます。当社ドメイン「@esms.s-re.jp」「@emp.s-re.jp」「@s-renaissance.co.jp」を指定受信設定してください。
- ・すでに利用されているアドレスはご登録いただけません。

1 ログインページにアクセスします。



[https://sslemp.s-re.jp/em/pg/frlogin.php]もしくは右側QRコードよりアクセスください。

RENAISSANCE ログイン

【会員の皆様へ】
平素より、『WEBサービス』をご利用いただきまして誠にありがとうございます。
「初めてご利用される方はこちら」より登録をお願いします。
ご利用中のお客様にはお手数をおかけいたしますが、何卒ご理解とご協力を賜りますようお願い申し上げます。

メールアドレス*

パスワード*

ログインする

「初めてご利用される方はこちら」 **こちらをクリック**

「パスワードをお忘れの方はこちら」

登録の流れ

お客様情報でログインします

メールアドレスを登録します

パスワードを登録します

登録完了です

ルネサンスに登録されているお客様情報をご入力いただくときマイページにログインできます。

登録いただいたメールアドレスにメールが届きます。メールに記載されているURLを表示し、完了します。

英字と数字を含めた6文字以上でパスワードを設定してください。

次回より「メールアドレス」と「パスワード」でログインいただけます。

こちらをクリック

▶ ご登録はこちら

2 ご登録いただいている会員情報を入力します。

RENAISSANCE 会員登録

※会員番号は、0を含む12桁の数字をご入力ください。
※電話番号は、ご入会手続き時に記載いただいた番号をご入力ください。

会員番号* 会員番号は、0を含む12桁の数字を入力してください。
(会員番号が10桁の方は、頭を00を付けて入力してください。)

氏カナ*

名カナ*

生年月日* / /

電話番号* 登録している電話番号を入力してください。
(市外局番から入力してください。)
(ハイフンを付けずに入力してください。)

確認する

会員情報を入力後、こちらをクリック

RENAISSANCE マイページ

マイページ

お気に入りクラブ

WEBサービスご利用の方へ

●初回利用時には「メールアドレス」と「パスワード」の登録をお願いいたします。

【メールアドレスの登録方法】
①左メニューにあります「メールアドレス登録・変更」ボタンをクリックします。
②入力し、「確認する」ボタンをクリックすると入力したメールアドレスにメールが届きます。
③メールを確認いただき、本文内に表示されたURL(アドレス)をクリックします
④完了画面が表示されれば登録完了です。

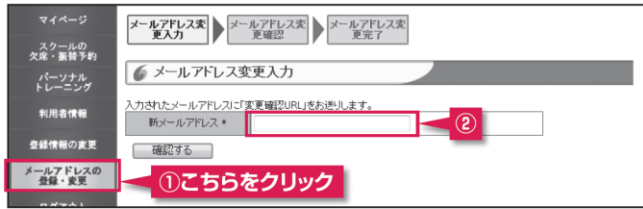
【パスワードの登録方法】
①左メニューにあります「登録情報変更」ボタンをクリックします。
②パスワード欄にパスワードを入力します。
③パスワード確認欄に②と同じパスワードを入力します。

メールアドレスの登録・変更 **こちらをクリック**

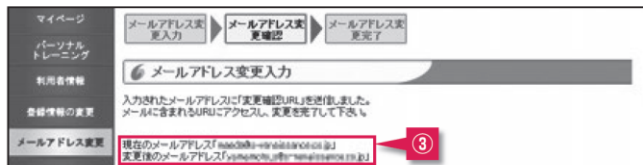
続けて、メールアドレスを登録します。(裏面へ)

3 メールアドレスを登録します。


- ①【メールアドレス変更】ボタンをクリックします。
※メニューの「登録情報の変更」にすでにご希望のメールアドレスが登録されている場合は、**4**パスワード登録へお進みください。
- ②登録するメールアドレスを入力し、【確認する】をクリックします。
※登録できるメールアドレスは1つになります。
※すでに利用されているメールアドレスはご登録頂けません。



- ③「メールアドレス変更確認」のページが表示されると、入力したメールアドレスにメールが届きます。

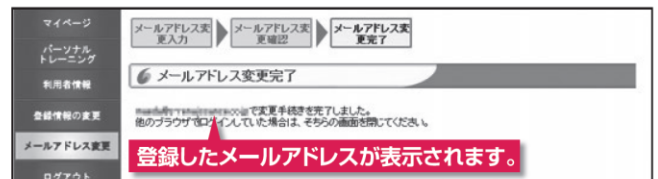


- ④メールをご確認いただき、メール本文内に表示されたアドレス(URL)をクリックしてください。完了画面が表示されれば登録完了です。



確認メールが届かない場合は以下をご確認ください。

- ・お客様が入力した登録アドレスが間違っている可能性があります。
- ・@の直前・直後にドット「.」がある。@の直前にドット「.」が連続して存在するアドレスには返信できませんのでご注意ください。
- ・ドメイン指定受信を設定している方は、「@esms.s-re.jp」「@emp.s-re.jp」「@s-renaissance.co.jp」からのメールを受信できるように設定してください。

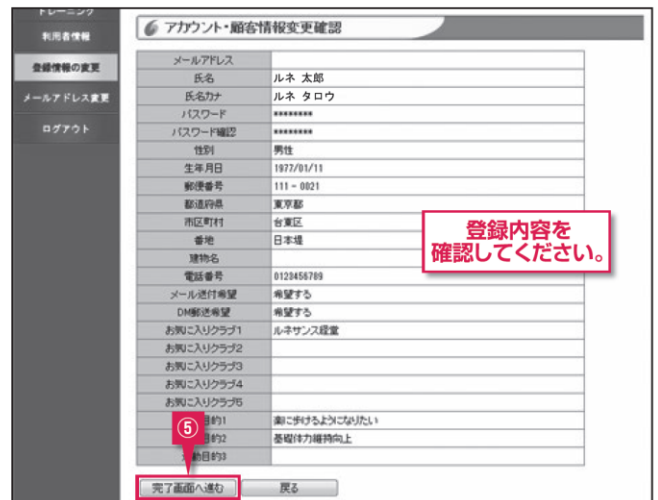


4 パスワードを登録します。

- ①【登録情報の変更】ボタンをクリックします。
- ②パスワード欄にパスワードを入力します。
※パスワードは英字と数字を含めた6桁以上で設定してください。
半角英数字、半角記号(アンダースコア「_」のみ)が入力可能です。
- ③パスワード確認欄に②と同じものを入力します。
- ④【確認画面へ進む】ボタンをクリックします。



- ⑤登録情報を確認し、間違いがなければ【完了画面へ進む】をクリックします。



- ⑥完了画面が表示されれば、登録完了です。



次回より、登録したメールアドレスとパスワードでログインできるようになります。
スクールの予約サービスは、左メニューにあります「スクールの欠席・振替予約」よりご利用ください。

ご不明な点はフロントまでお問い合わせください。
今後もお客様に喜んでいただけるサービスや情報を発信していきますので、これからもルネサンスをどうぞよろしくお願いいたします。